



Sm@rt wypłata

- pieniądze z bankomatu bez używania karty

Dzięki opcji **Sm@rt wypłata** możesz dokonać wypłaty gotówki w bankomacie naszego Banku bez użycia karty, za pomocą specjalnie wygenerowanego kodu.

Kod potrzebny do wypłaty z bankomatu może zostać wygenerowany:

- 1) w systemie Internet Banking
- 2) w aplikacji mobilnej Nasz Bank
- 3) w placówce Banku - przez pracownika

1) Sm@rt wypłata w systemie Internet Banking

Jeżeli posiadasz dostęp do systemu Internet Banking sam możesz wygenerować kod niezbędny do wypłaty gotówki z bankomatu. Po zalogowaniu się do Internet Banking wybieramy z lewego menu zakładkę **Rachunki**, a następnie **Przelewy jednorazowe** i przycisk **Sm@rt wypłata**

Rachunki oszcz.-rozlicz. osob. prywatnych 39 284,65 PLN

Pulpit

Rachunki

Przelewy jednorazowe

Przelew dowolny

Przelew do ZUS

Przelew podatkowy

Przelew dewizowy

Przelew na rachunek własny

Przelew na telefon

Sm@rt wypłata

Przelewy zdefiniowane

Przelewy oczekujące

Zlecenia

Historia

Doladowania

Koszyk płatności

Otwórz rachunek oszczędnościowy

Sm@rt wypłata - krok 1/2

Rachunek nadawcy

Numer rachunku: 74 1234 5678 9010 0010

Dane nadawcy

Szczegóły operacji

Kwota: 00 PLN

Tytuł:

Prezentacja hasła wypłaty: Wyślij SMS Wyświetl na stronie

Numer telefonu: +48

Powtórz numer telefonu: +48

Wyczyść Dalej

W rezultacie otworzy się okno (rys. powyżej), w którym należy podać żadaną kwotę wypłaty – 20 zł lub wielokrotność tej kwoty. System sprawdzi, czy żądana kwota jest dostępna na rachunku klienta. Następnie uzupełniamy tytuł operacji (np. *wypłata*). Będzie on widoczny na wyciągu z rachunku.

Przechodzimy do wyboru sposobu prezentacji **Sm@rt kodu**. Pozyskanie kodu **Sm@rt wypłaty** możliwe jest w formie wiadomości SMS, bądź poprzez wyświetlenie na ekranie komputera.

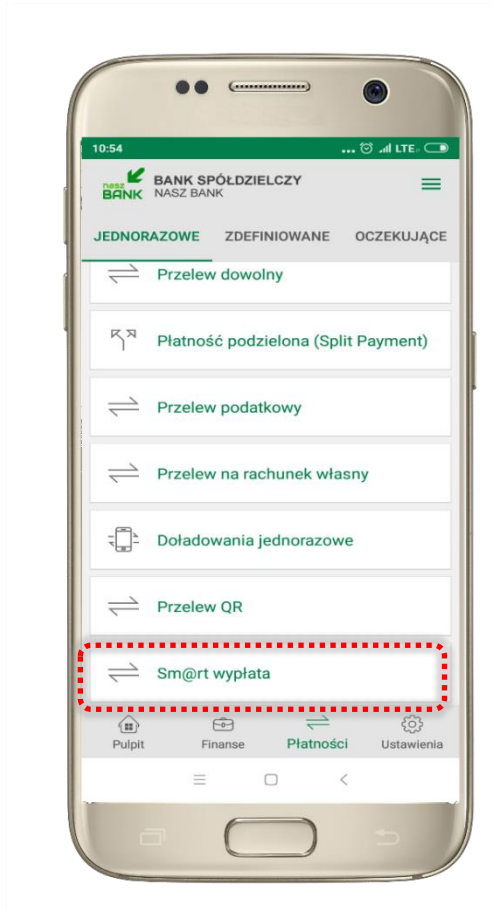
- SMS o treści: „**Sm@rt wypłata ważna do rrrr-mm-dd hh:mm:ss. Sm@rt kod: XXXXXX**”, dotrze na wskazany nr telefonu. Gotówkę w bankomacie może pobrać osoba, która otrzyma Sm@rt kod.
- jeśli wybierzemy Sm@rt kod wyświetlany na ekranie komputera (rys. poniżej), to możemy sami przekazać go innej osobie, która wypłaci gotówkę z bankomatu należącego do Banku Spółdzielczego w Sokółce.

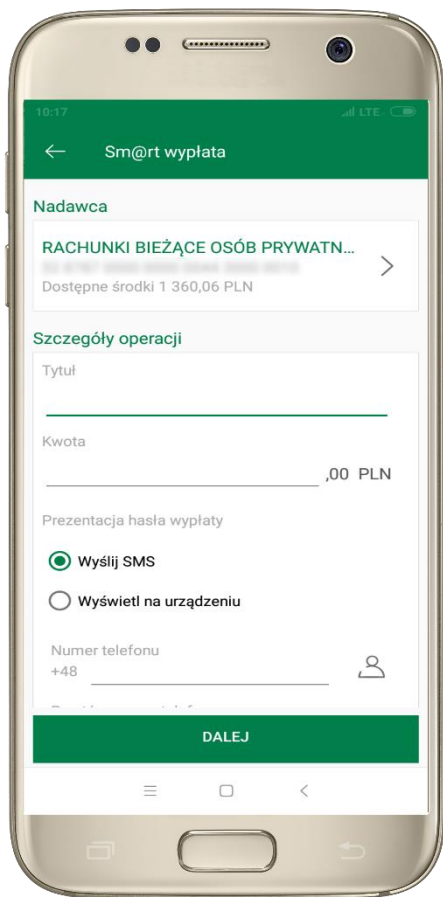


Przed uzyskaniem Sm@rt kodu wymagana jest autoryzacja hasłem jednorazowym, przekazanym do klienta w formie wiadomości SMS.

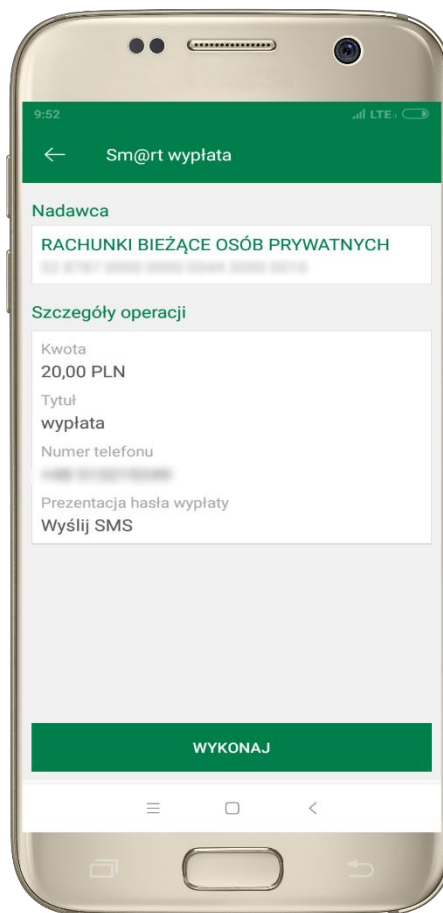
2) Sm@rt wypłata w aplikacji mobilnej Nasz Bank

Uzyskanie Sm@rt kodu możliwe jest również w aplikacji Nasz Bank. Wystarczy, że po zalogowaniu do aplikacji z dolnego menu wybierzemy **Płatności**, a następnie zakładkę Sm@rt wypłata.

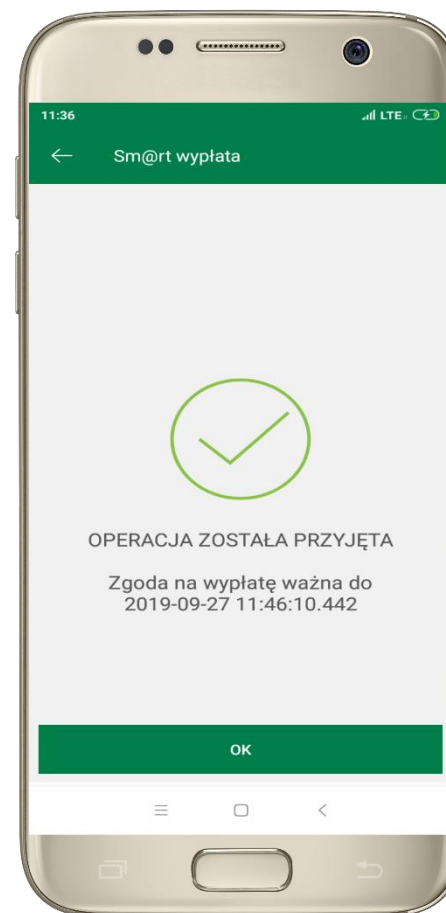




Wybierz rachunek, podaj tytuł, kwotę i sposób prezentacji hasła wypłaty, kliknij **DALEJ**



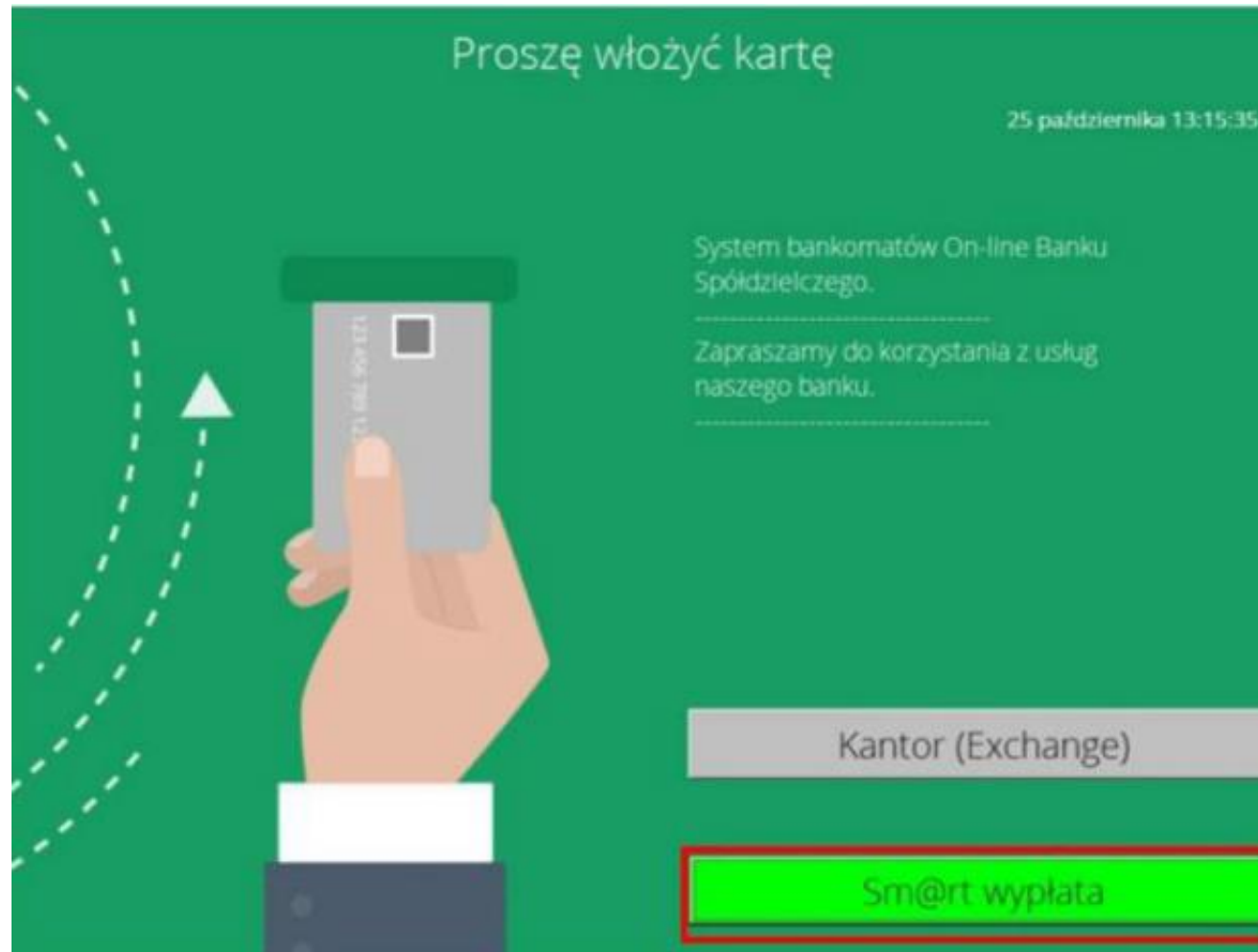
Sprawdź dane Sm@rt wypłaty, kliknij **WYKONAJ**, podaj e-PIN i **ZATWIERDŹ**



Operacja została przyjęta do realizacji. Pamiętaj o ograniczonym czasie na wykonanie wypłaty.

Realizacja Sm@rt kodu w bankomacie Banku

1. Na ekranie bankomatu wybieramy opcję Sm@rt wypłata.

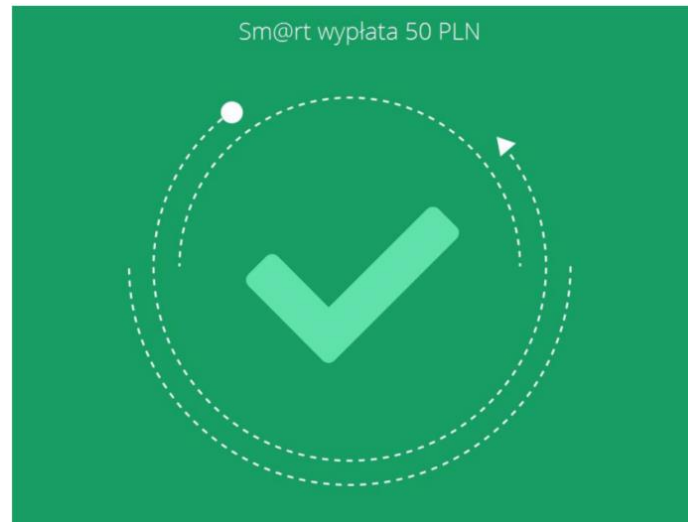


2. Korzystając z klawiatury bankomatu wprowadzamy **Sm@rt kod**, który został wcześniej wygenerowany poprzez system Internet Banking lub aplikację mobilną, bądź który otrzymaliśmy jako wiadomość SMS.

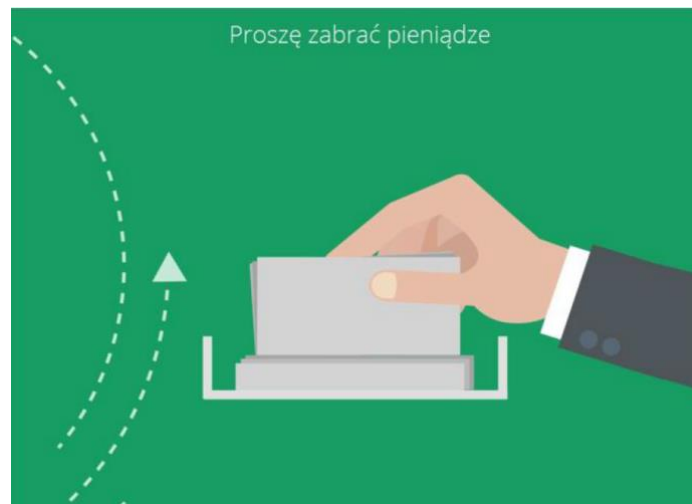


3. Potwierdzamy operację przyciskiem Akceptuj.

4. Bankomat przygotowuje wypłatę.



5. Odbieramy gotówkę.



U W A G A

1. **Bank nie pobiera prowizji** za generowanie **Sm@rt kodu**, jak również za wypłaty z bankomatów Banku
2. gotówkę bez karty – korzystając ze **Sm@rt wypłaty** przy użyciu **Sm@rt kodu** posiadacz konta w Banku Spółdzielczym w Sokółce może wypłacić gotówkę tylko z bankomatów Banku:
 - 1) Sokółka, ul. Ściegiennego 16 (Centrala Banku)
 - 2) Sokółka, ul. Broniewskiego 5 (Biedronka)
 - 3) Sokółka, Os. Zielone 3 (Punkt kasowy Banku)
 - 4) Sokółka, ul. Mickiewicza 2 (Zajazd Bakunówka)
 - 5) Dąbrowa Białostocka, ul. Tysiąclecia Państwa Polskiego 25 (Oddział Banku)
 - 6) Janów, ul. Sokólska 4 (Oddział Banku)
 - 7) Kuźnica, ul. Sokólska 2a (Filia Banku)