



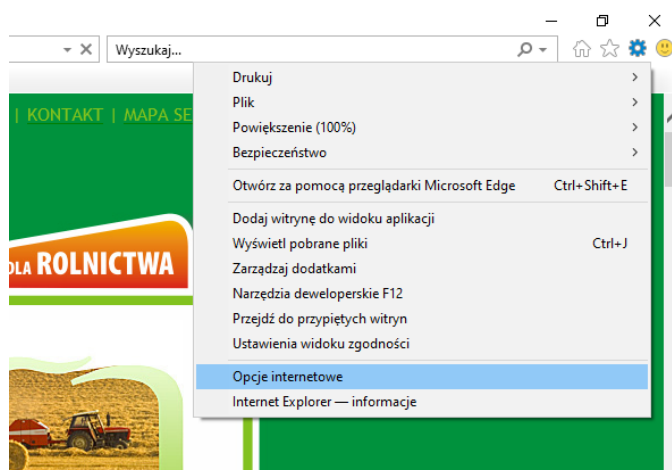
Klienci Banku Spółdzielczego w Sokółce mogą składać **wnioski o świadczenie w programie „Dobry Start” (czyli o tzw. 300+)** za pomocą systemu *Internet Banking*.

Do złożenia wniosku za pomocą systemu *Internet Banking* wymagane jest ustawienie przeglądarki internetowej w trybie umożliwiającym **tzw. wyskakiwanie okienek**.

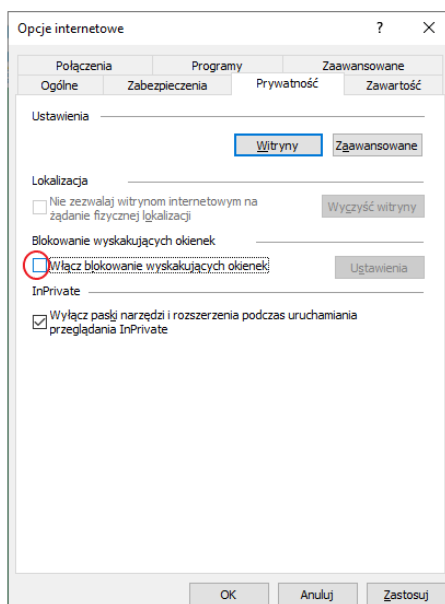
Lokalizacja ustawienia blokowania wyskakujących okienek jest różna w zależności od używanej przeglądarki internetowej.

1. Internet Explorer

- 1) w prawym górnym rogu należy rozwinąć ikonkę ustawienia (koło zębate)
- 2) wybieramy kolejno: opcje internetowe

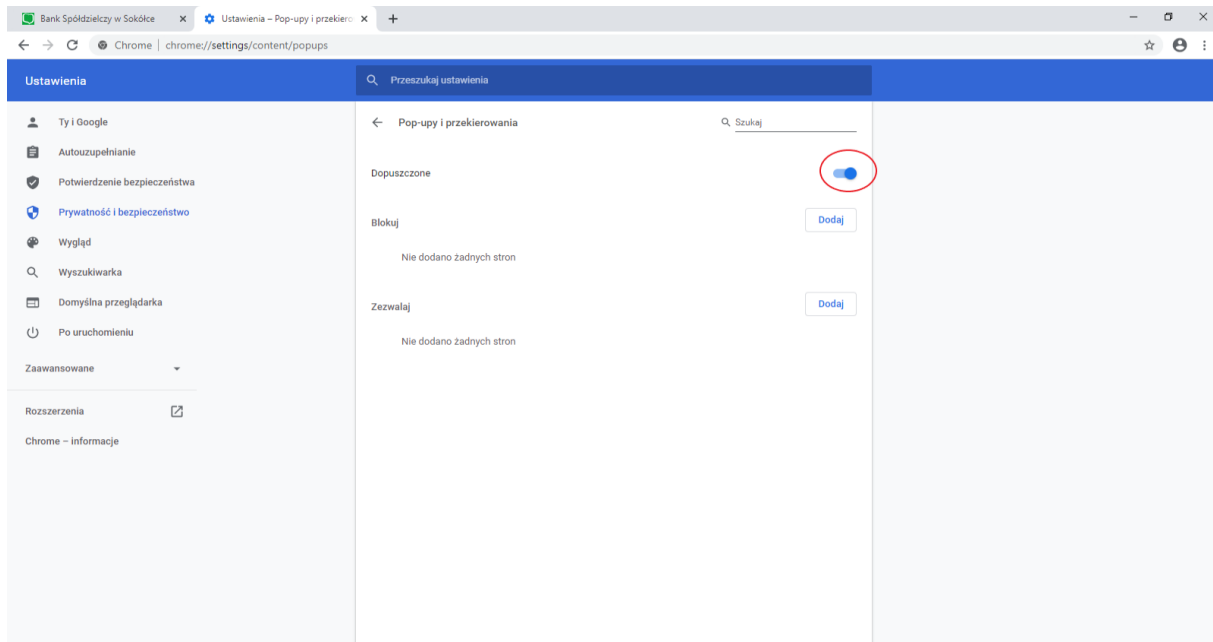


Prywatność i odznaczamy Blokowanie wyskakujących okienek



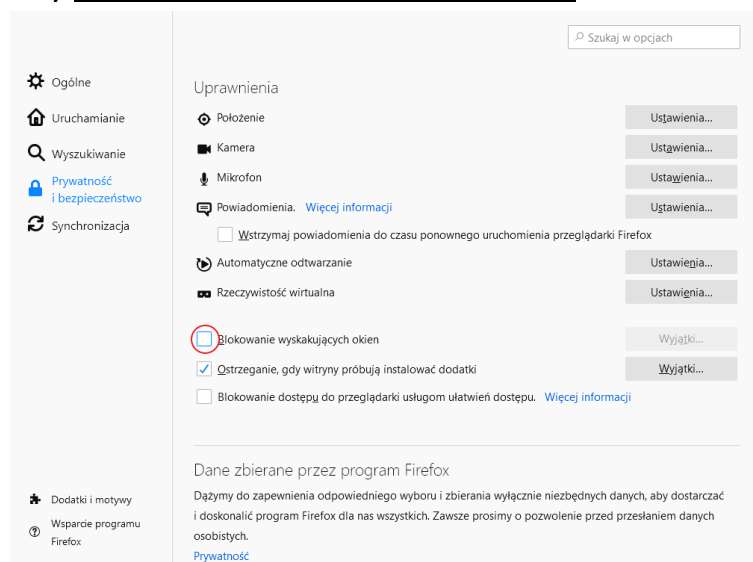
2. Google Chrome

- 1) w prawym górnym rogu należy rozwinąć ikonkę dostosowywanie i kontrolowanie Google Chrome (trzy kropki)
- 2) wybieramy kolejno: Ustawienia
Prywatność i bezpieczeństwo
Ustawienia witryn
Pop-upy i przekierowania
- 3) przestawiamy na Dopuszczone



3. Firefox

- 1) w prawym górnym rogu należy rozwinąć ikonkę Otwórz menu (trzy kreski)
- 2) wybieramy kolejno: Opcje
Prywatność i bezpieczeństwo
wyszukujemy Uprawnienia
- 3) odznaczamy Blokowanie wyskakujących okien



4. Microsoft Edge

- 1) w prawym górnym rogu należy rozwinąć ikonkę Ustawienia i nie tylko (trzy kropki)
- 2) wybieramy kolejno: Ustawienia
Prywatność i zabezpieczenia
wyszukujemy Zabezpieczenia
- 3) przestawiamy na Wyłączone Blokuj wyskakujące okienka



Uwaga

Po złożeniu Wniosku w programie „Dobry Start” zalecamy ponowne zablokowanie wyskakujących okienek.