



Wpłaty we wpłatomatach Banku Spółdzielczego w Sokółce

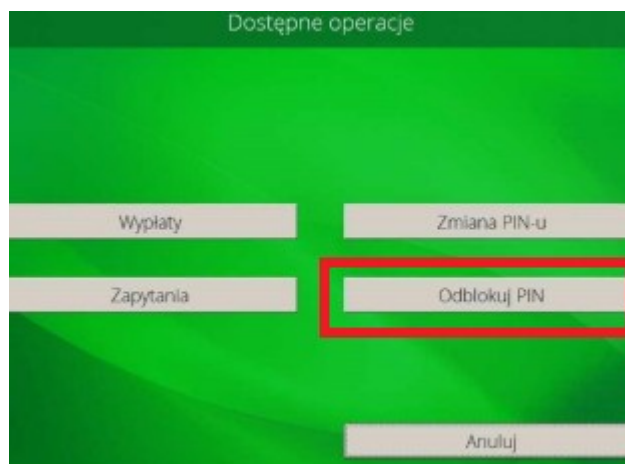
Bank Spółdzielczy w Sokółce posiada zainstalowane wpłatomaty przy placówkach w Sokółce i w Dąbrowie Białostockiej. Wpłatomat pozwala nie tylko na wypłatę gotówki z konta za pomocą karty Visa lub kodu BLIK, lecz także na wpłatę środków pieniężnych w złotych (banknotów) na rachunek, do którego wydana została karta.

Aby **WPŁACAĆ** gotówkę we wpłatomacie naszego Banku należy:

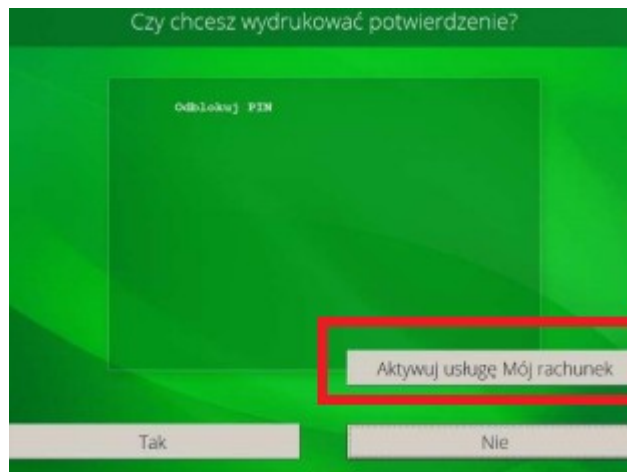
- posiadać kartę Visa wydaną przez Bank Spółdzielczy w Sokółce
- aktywować usługę Mój rachunek we wpłatomacie - samodzielnie i jednorazowo. Usługa Mój rachunek umożliwia korzystanie z dodatkowych opcji wpłatomatu, przy użyciu karty płatniczej.

Aktywacja usługi Mój rachunek:

1. Po włożeniu karty Visa do bankomatu i wybraniu języka polskiego należy wprowadzić PIN.
2. Następnie na ekranie „dostępne operacje” należy wybrać funkcję **„Odblokuj PIN”**.



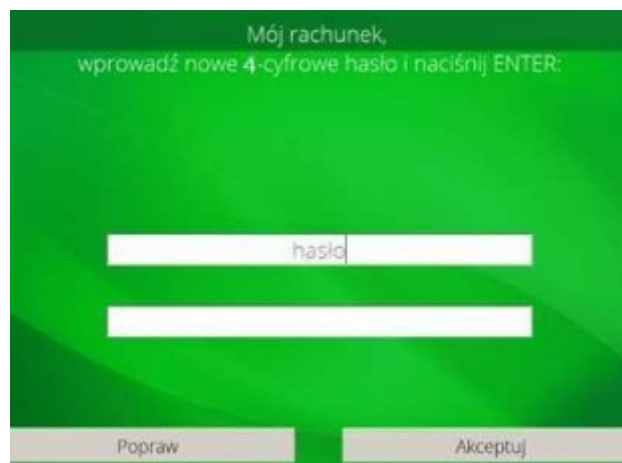
3. Następnie, na kolejnym ekranie należy wybrać opcję **„Aktywuj usługę Mój rachunek”**.



4. System wymaga ustalenia dodatkowego hasła / PIN-u do usługi **Mój rachunek** (4 cyfry). Może ono być takie samo jak PIN do karty, bądź zupełnie inne.

Hasła i PIN-u nie można nikomu udostępnić!

5. Po dwukrotnym wprowadzeniu 4 - cyfrowego hasła / PIN – u do usługi **Mój rachunek** należy wybrać „**Akceptuj**”.



Od momentu aktywacji usługi **Mój rachunek**, Użytkownik karty Visa może dokonywać wpłat na swój rachunek.

Aby dokonać wpłaty we wpłatomacie (po aktywacji usługi Mój rachunek) należy:

- 1) włożyć kartę do wpłatomatu (lub przyłożyć ją do czytnika NFC), wybrać język, a następnie opcję **Mój rachunek**,
- 2) podać ustalone wcześniej hasło (4 cyfry),
- 3) wybrać typ operacji – **Wpłata**, a następnie podać kwotę wpłaty, włożyć gotówkę do dyspensera (wpłatomat przeliczy i sprawdzi gotówkę przed zaksięgowaniem),
- 4) potwierdzić transakcję.

Pracownicy Banku chętnie pomogą w aktywacji usługi i dokonaniu wpłaty.
